



Bitte beachten Sie auch unsere allgemeinen Hinweise und Verkaufsinformationen

Stand 14.04.2022

Irrtümer und Änderungen vorbehalten. Es gelten unsere Allgemeinen Geschäftsbedingungen. / WEEE-Reg.-Nr. DE 69718127

AUFBAU

KONSTRUKTIVER AUFBAU

Alle verwendeten Materialien entsprechen den Anforderungen nach RAL-GZ 430/4.

Vollpolstergarnitur, Metalluntergestell

Polsteraufbau Sitz: Wellenfedern, Gitterwatte, Polyschaum RG 40, Diolenwatte

Polsteraufbau Rücken mit Kammerabsteppung: Polstergurte, 50% Schaumsticks, 50% silik. Hohlfaser, Diolenwatte

POLSTERUNG LEGER / LOCKER

Bei legeren Polsterungen sitzt man eher „im Sofa“ als darauf, die Polsterung schmiegt sich an. Eine leger/lockere Polsterung zeichnet sich durch einen weichen Polsteraufbau aus. Der Bezug ist nicht glatt. Warentypisch sind die gewollte Wellenbildung der Bezüge auf Sitz, Rücken und Armlehnen sowie Sitzabdrücke.

Kammerabsteppung:

Diese hochwertige Polsterung mit Kammerabsteppung enthält eine Mischung aus losem Füllmaterial wie Schaumsticks und/oder Federn, die eine punktuelle Anpassung an den Körper ermöglicht. Hierzu sind die Füllungen in einzelnen Kammern verarbeitet, die sich je nach Bezugsart mehr oder weniger stark abzeichnen. Sitzabdrücke sind warentypisch.

Geringfügige Unterschiede in der Sitzhärte bei Anbaugruppen sind konstruktionsbedingt und daher kein Beanstandungsgrund.

RÜCKENSPANNTHEILE

Alle Rückenspannteile werden standardmäßig im jeweilig gewählten Bezugsmaterial geliefert.

FUNKTIONEN

FUNKTIONSARMLEHNE

Die Armlehnen sind durch einen Rasterbeschlag, der verschiedene Positionen ermöglicht, verstellbar. Durch Ziehen über die höchste Position hinaus kann das Armteil zurück in die Grundposition (Armteil liegt auf dem Korpus auf) gebracht werden.



Bitte beachten Sie: Lehnen mit Beschlägen dürfen nicht als Sitz verwendet werden. Die Gelenke sind nicht für Benutzung mit Gesamtkörpergewicht ausgelegt.

FUNKTIONSRÜCKEN

Bei der Liege PL/R und den Anbauecken OL/R, IL/R, O3/4, I3/4 ist der Rücken durch einen Rasterbeschlag, der verschiedene Positionen ermöglicht, verstellbar.



FUNKTIONSHOCKER

Das aufgesetzte Kissen beim Hocker HF kann durch den mehrstufigen Rasterbeschlag zu einer Rückenlehne umfunktioniert werden.

FÜSSE

Metallkufe wahlweise in chromglänzend oder nickel satiniert (Edelstahloptik)

KONTRASTFADEN

Nahtbild und Fadenstärke sind modellbedingt festgelegt. Bei Lederbezügen erfolgt die Fertigung entweder **mit Kontrastfaden** oder mit einem farblich zum Leder passenden **Faden (Ton-in-Ton)**. Daher muss in diesen Fällen die Ausführung gewählt werden.

Bei der Verarbeitung mit Kontrastfaden haben wir für jede einzelne Lederfarbe **die am besten passende Kontrastfadenfarbe** ausgewählt. Sie wird automatisch verarbeitet, solange auf dem Auftrag nicht explizit eine bestimmte Kontrastfadenfarbe angegeben ist. Mehr dazu in den allgemeinen Verkaufsinformationen.

Die im Folgenden gezeigten Kombinationen von Nahtfarbe und Lederfarbe sind unverbindliche, beispielhafte Zuordnungen der 6 möglichen Kontrastfadenfarben.



HELLGRAU 0321



BEIGE 1222



NOUGAT 0281



GRAU 0415



DUNKELBRAUN 1002



SCHWARZ 4000



Bei Stoff- und Mikrofaserbezügen ist leider keine Kontrastverarbeitung möglich.

Ausnahme Stoff 13-BISON:

Bei diesem Stoff kann ebenfalls zwischen einer Fertigung mit Kontrastfaden oder mit einem farblich zum Stoff passenden Faden (Ton-in-Ton) gewählt werden.



Bitte beachten Sie auch unsere allgemeinen Hinweise und Verkaufsinformationen

Stand 14.04.2022

Irrtümer und Änderungen vorbehalten. Es gelten unsere Allgemeinen Geschäftsbedingungen.

BEZUGSMATERIALIEN

Angaben zu den spezifischen Eigenschaften einzelner Qualitäten unserer Bezugskollektion finden Sie auf den Musteretiketten.

MASS- UND BEDARFSANGABEN

Alle angegebenen Werte sind Zirkaangaben: Maße in Zentimeter, Stoffbedarf in Laufmeter, Lederbedarf in Quadratmeter.

Aus optischen Gründen ist bei den Sofas C, E und B die Armlehne jeweils um 10 cm schmaler als bei den weiteren Teilen.

NAHTBILD

Modellbedingt kann sich das Nahtbild zwischen textilen Bezügen und Lederbezügen unterscheiden, beispielsweise durch eine unterschiedliche Teilung der Spannteile. Lederziernähte (z.B. Kapp- oder Doppelnähte) können modellspezifisch oder nach Eignung der textilen Bezugsmaterialien entfallen.

BESTELLCHECKLISTE

Bitte achten Sie bei Bestellung besonders auf folgende Punkte bzw. vollständige Angaben von:

- **Zusammenstellung**
- **Bezugsmaterial**
- bei Lederbezügen: Fertigung **mit oder ohne Kontrastfaden**
- **Ausführung Metallkufe**

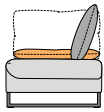


Stand 14.04.2022

Irrtümer und Änderungen vorbehalten. Es gelten unsere Allgemeinen Geschäftsbedingungen.

MIT FUNKTIONSARMTEIL

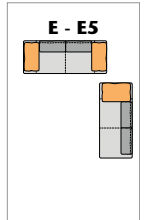
| EINZELSOFAS



H 91
T 87
ST 56
SH 43

	Sofa 3	Sofa 2½	Sofa 2
	C	E	B
B	240	220	200

	Sofa 3 asymm. AT li/re	Sofa 2½ asymm. AT li/re	Sofa 2 asymm. AT li/re
	C5	E5	B5
	C6	E6	B6
B	220	200	180



	Sofa 3	Sofa 2½	Sofa 2	Sofa 3 asymm.	Sofa 2½ asymm.	Sofa 2 asymm.
Stoffbedarf	7,10	6,70	6,30	6,40	6,00	5,50
Weißpolster						
	10					
	13					
	16					
	20					
	25					
	30					
	45					

	Sofa 3	Sofa 2½	Sofa 2	Sofa 3 asymm.	Sofa 2½ asymm.	Sofa 2 asymm.
Lederbedarf	14,30	13,40	12,50	13,10	12,00	11,00
Weißpolster						
	X					
	A					
	B					
	C					
	D					
	E					
	F					
	G					

STOFF

LEDER

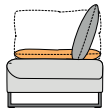


Stand 14.04.2022

Irrtümer und Änderungen vorbehalten. Es gelten unsere Allgemeinen Geschäftsbedingungen.

MIT FUNKTIONSARMEIL Ausnahme: Liege PL/R, hier gibt es keine Armteile sondern einen Funktionsrücken. Beim Abklappen des Rückens vergrößert sich die Gesamttiefe um bis zu 18 cm und die Gesamthöhe verringert sich um bis zu 8 cm.

ANBAUELEMENTE



	Sofa 3 AT li/re	Sofa 2½ AT li/re	Sofa 2 AT li/re	Liege ohne AT li/re	Sofa 3 ohne AT	Sofa 2½ ohne AT		
H	91							
T	87							
ST	56							
SH	43							
B	212	192	172	86	164	144	150 x 298	337 x 204
				T 150				

STOFF	Stoffbedarf	5,90	5,40	5,00	3,70	4,70	4,30
	Weißpolster						
	10						
	13						
	16						
	20						
	25						
	30						
	45						

LEDER	Lederbedarf	12,20	11,20	10,30	7,80	8,90	8,00
	Weißpolster						
	X						
	A						
	B						
	C						
	D						
	E						
	F						
	G						



Stand 14.04.2022

Irrtümer und Änderungen vorbehalten. Es gelten unsere Allgemeinen Geschäftsbedingungen.

MIT FUNKTIONSARMTEIL Die Anbauecken OL/R und O3/4 verfügen zusätzlich über einen Funktionsrücken. Beim Abklappen des Rückens vergrößert sich die Gesamttiefe um bis zu 18 cm und die Gesamthöhe verringert sich um bis zu 8 cm. Ausnahme: Bei den Anbauecken IL/R und I3/4 gibt es keine Armteile sondern nur einen Funktionsrücken.

ANBAUELEMENTE MIT WANGE				ANBAUECKEN			
	Sofa 3 o. AT m. Wange li/re	Sofa 2½ o. AT m. Wange li/re	Sofa 2 o. AT m. Wange li/re	Anbaueck AT li/re	Anbaueck AT li/re	Anbaueck mit Hocker li/re	Anbaueck mit Hocker li/re
H	91						
T	87						
ST	56						
SH	43						
B	171	151	131	244	244	204	204

Stoffbedarf	5,00	4,50	4,00	7,50	6,50	6,10	5,20
Weißpolster							
10							
13							
16							
20							
25							
30							
45							

Lederbedarf	9,80	8,70	7,80	15,10	13,10	12,40	10,60
Weißpolster							
X							
A							
B							
C							
D							
E							
F							
G							

STOFF

LEDER



Stand 14.04.2022

Irrtümer und Änderungen vorbehalten. Es gelten unsere Allgemeinen Geschäftsbedingungen.

| HOCKER

| DEKOKISSEN

	Funktions- hocker Kissenlehne	Hocker- bank	Jumbo- hocker	Kissen	Kissen	Kissen	Nieren- kissen	Nieren- kissen
H	43							
	HF	HB	HX	Y10	Y9	Y11	Y8	Y16
	T 72	T 52	T 60	T 38	T 48	T 40	T 23	T 23
B	110	140	80	77	55	54	55	68

STOFF	Stoffbedarf	2,90	2,10	1,60	1,00	0,70	0,70	0,70	0,90
	Weißpolster								
	10								
	13								
	16								
	20								
	25								
	30								
	45								

LEDER	Lederbedarf	5,40	3,50	2,60	1,40	1,40	1,10	0,80	0,90
	Weißpolster								
	X								
	A								
	B								
	C								
	D								
	E								
	F								
	G								